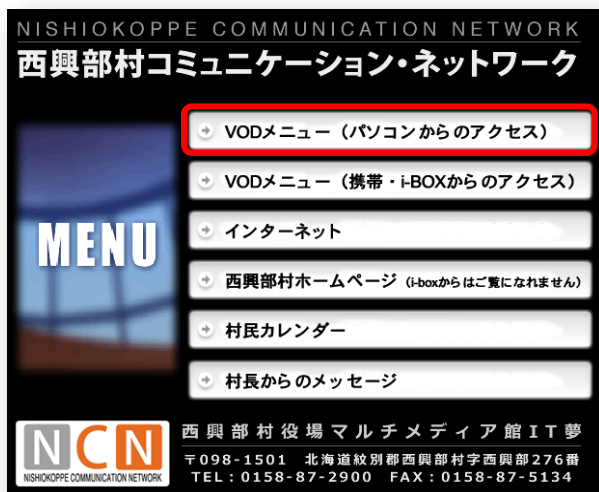


西興部村 VODリクエスト操作手順説明書(このシステムは西興部村内でのみ視聴出来るもので、村外からは視聴出来ません)

1. VODリクエスト画面への操作方法


VODリクエスト画面へは2通りの方法があります。

方法1: 村民向け案内画面(<http://www1.vill.nishiokoppe.hokkaido.jp/>)からリクエストを行う方法
(この画面は村内限定のため、村外からは表示することは出来ません。)



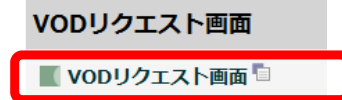
パソコンからリクエストを行う場合、このボタンを押下します。

方法2: 西興部村ホームページ(<http://www.vill.nishiokoppe.hokkaido.jp/>)からリクエストを行う方法




↑
村ホームページ(トップ)の左側の下の方のNCNロゴの下あたりにあります。

↓
こちらをクリックして「VODリクエスト画面」が表示されます。



こちらをクリックしてリクエストログイン画面に入ります。




2. リクエストログイン画面

ログイン画面の①ユーザー、および②パスワードを入力し、最後に③ログインボタンを押下します。

The screenshot shows the login page with the NCN logo and navigation links. The login form has three fields: 'ユーザー' (User), 'パスワード' (Password), and 'ログイン' (Login). A red box highlights a note: '*注意* ユーザー名 および パスワードはテレビの11chで確認出来ます。(案内画面で表示しています)'. A red box also highlights the 'ログイン' button. Arrows point from the text above to the input fields and the button.

テレビの11ch案内画面

VODリクエスト方法が新しくなりました。
リクエストは、パソコンまたは携帯から可能です。
パソコンからは、以下のアドレスをインターネットに入力して下さい。
<http://www1.vill.nishiokoppe.hokkaido.jp/>
携帯からは、以下のアドレスをインターネットに入力して下さい。
<http://vod.vill.nishiokoppe.hokkaido.jp/mb/>
右のQRコードを携帯で読み取りリクエスト可能です。



リクエスト画面にユーザー及びパスワード入力しログインボタンを押して下さい。
ユーザー
パスワード

ここに、記載されています。
半角英数字で入力して下さい。

3. リクエスト操作説明(チャンネル画面)

- ①「チャンネル」タグボタンを押してください。
番組リクエストは、早い順に3つまでリクエスト出来ます。
- ②下にある「番組を選ぶ」ボタンでリクエストしていきます。

The screenshot shows the channel selection page with the NCN logo and navigation links. The 'チャンネル' (Channel) button is highlighted with a red box. Below it, three channel options are listed: '111ch 番組が選択できます。', '112ch 番組が選択できます。', and '113ch 番組が選択できます。'. A red box highlights the '番組を選ぶ' (Select Program) button. A red arrow points from the text on the right to the 'チャンネル' button, and another red arrow points from the text below to the '番組を選ぶ' button.

- ①はじめにこの「チャンネル」タグを押下して下さい。
- ②チャンネル画面を表示され、下の番組ボタンを押して次へ

このボタンを押下して、次の画面

4. リクエスト操作説明(チャンネル画面)

- ①リクエスト番組はジャンル別に表示させリクエスト可能です。
- ②リクエストが複数ページの場合はページを選択してください。
- ③一覧に表示されている番組名からリクエストしたい番組を選択し押下して下さい。

下▼ボタンからジャンル一覧が表示されます。

ジャンルで絞り込み

ジャンルで絞り込み

懐かしの映像

保育所行事

小中学校行事

村内行事

NCNからのお知らせ

他機関からのお知らせ

提供VTR

- ④次に「リクエストする」ボタンを押してください。

リクエストする

© 2010 Villages of Nishiokoppe Edit by NCN "Nishiokoppe Communication Network"

- ⑤リクエスト成功の画面が表示されリクエストが始まります。
⑥番組は案内チャンネルの番号をテレビで選択して視聴して下さい。
⑦リクエスト番組等への意見・感想等がありましたら「感想を送る」からメールで送られるようになっています。
放送してほしい番組やリクエストについてなど貴重なご意見相談等、ご協力をお願いいたします。



NCN
NISHIOKOPPE COMMUNICATION NETWORK

ホーム トップ **チャンネル** サポート

お知らせ

⑤ リクエスト成功

リクエストを受け付けました。
テレビチャンネルを合わせてご覧ください。

▼リクエスト番組
H22祖父母レク } **リクエスト番組名、再生時間**
【再生時間: 8分17秒】

⑥ 番組は **111ch** で放送いたします。

⑦ [感想を送る](#)

リクエスト番組は111ch、112ch、113chの3つで視聴します。
地デジの「マルチ放送」機能によるもので、リモコンで11chを選択することにより切り替わります。

引続きリクエストを行う場合は、「3. リクエスト操作説明(チャンネル画面)」からの操作を行って下さい。

5. VODリクエストでの注意点

- ・通常のNCN放送時にはVODリクエストは行えません。
- ・定例議会中継中はVODリクエストは行えません。

以上